

## QUI SOMMES-NOUS EN LIGNE ?

### « Des illustrations qui me (re)présentent »

Activité n°6

• 20 minutes

#### Le contexte de l'activité

Le choix d'une image de profil est loin d'être aussi anodin qu'il y paraît. Les enfants en ont déjà pris un peu conscience en travaillant sur la notion d'avatar.

Ils vont maintenant choisir avec vous des images qui les (re)présentent...

#### L'objectif de l'activité

Sélectionner 3 images qui présentent l'enfant (son caractère, ses passions, ses hobbies...).

#### Le matériel nécessaire

- Des vieux magazines (dans lesquels découper des photos), des photos présentes à la maison...
- Une enveloppe






#### Le déroulement

- I. Rendez-vous tout d'abord au sein du Cahier de correspondance Tandem de la classe de votre enfant. Vous y retrouverez les différents avatars représentant chaque élève de la classe. Selon vous, quel est celui de votre enfant ? Vérifiez avec lui et discutez avec lui des raisons qui l'ont poussé à se représenter de la sorte.
- II. Ensemble avec votre enfant, vous êtes invités à rechercher ou composer 3 images qui représentent votre enfant, qui sont en lien avec lui. MAIS, attention l'exercice se complique car il est demandé de ne pas choisir de photo où l'on voit explicitement votre enfant ou un autre membre de sa famille.
  1. Choisissez ensemble les images. Vous pouvez les découper dans les magazines, récupérer une photo prise à la maison, réaliser une photo et l'imprimer, ...  
Chaque fois discutez ensemble : "Que dit l'image de toi ?", "Comment ?"
  2. Glissez les images dans l'enveloppe reçue. ATTENTION : Ne notez pas le nom sur l'enveloppe ou les images. Les autres élèves devront essayer de deviner de qui il s'agit...





#### Dans le cahier de correspondance...

N'hésitez pas à expliquer ce que vous avez pensé de cette activité... Était-ce facile ? Difficile, Avez-vous été surpris de certains choix de votre enfant ?

**Pour les enfants : comment as-tu vécu cette activité?**

- Fun, amusé, génial 
- Content, sympa, bien 
- Pas content, nul, dégoûté 
- Pas compris, étonné 
- "On a eu un problème" (technique par ex.) 

**Et vous, parent, comment avez-vous vécu cette activité ?**

- Fun, amusé, génial 
- Content, sympa, bien 
- Pas content, nul, dégoûté 
- Pas compris, étonné 
- "On a eu un problème" (technique par ex.) 