

PRODUISONS DES ARTICLES

« La légende d'une photo »

Activité n°4
20 minutes

Le contexte de l'activité

En classe les élèves ont découvert qu'une même photo peut entrainer plusieurs interprétations et que pour éviter toute ambiguïté, il est intéressant de l'accompagner d'une légende claire et précise.

L'objectif de l'activité

S'amuser à détourner le contenu de photos en inventant des légendes humoristiques.

Le matériel nécessaire

Des photos

Le déroulement

En classe, votre enfant s'est amusé à créer des légendes humoristiques à la manière de celle proposée sur cette photo (source : Internet).



Que diriez-vous de faire pareil à partir de ces deux photos ? (source : Shutterstock). Laissez aller votre imagination...

Photo 1



Photo 2








N'hésitez pas à publier votre légende dans le cahier de correspondance...
Naturellement, vous pouvez vous amuser à faire de même avec vos propres photos.







Il est possible de faire dire plusieurs choses à une même photo. Certains en profitent et détournent une photo de son sens premier pour faire croire quelque chose qui n'est pas vrai.
Mieux vaut donc toujours rester vigilant...

Pour les enfants : comment as-tu vécu cette activité?

- Fun, amusé, génial 
- Content, sympa, bien 
- Pas content, nul, dégoûté 
- Pas compris, étonné 
- "On a eu un problème" (technique par ex.) 

Et vous, parent, comment avez-vous vécu cette activité?

- Fun, amusé, génial 
- Content, sympa, bien 
- Pas content, nul, dégoûté 
- Pas compris, étonné 
- "On a eu un problème" (technique par ex.) 