

DECOUVRONS LA PRESSE

« Un article de presse en ligne qui nous intéresse ! »

Activité n°1

30 minutes

Le contexte de l'activité

En classe les élèves mènent différentes activités autour de la presse. L'objectif est de comprendre l'utilité de la presse afin de produire eux-mêmes un journal multimédia. Cette activité à la maison vise à prolonger ce qui a été fait en classe en proposant un moment de recherche et d'échange sur des sites Internet de presse.

L'objectif de l'activité est de

- Observer ensemble des sites de presse et en discuter

Le matériel nécessaire

- Un outil numérique connecté à Internet

Le déroulement

Avec votre enfant, prenez le temps de visiter un site Internet d'actualité spécialement pensé pour les jeunes.

Parcourez les différentes rubriques et les articles en ligne.

Votre objectif est de trouver un article sur un sujet qui intéresse à la fois votre enfant et vous-même.

Voici quelques suggestions de site Internet :

- <http://fr.newsmonkey.be/>
- <http://www.lavenir.net/extra/JDE/index.html>
- <https://www.qwantjunior.com/?l=fr> [il s'agit ici d'un moteur de recherche, il faut donc aller la rubrique *Actualités* et taper un mot clés]
- <https://www.rtb.be/ouftivi/niouzz> (vidéos)
- <https://www.rtb.be/info/>

Dans le cahier de correspondance :






Postez le lien (ou l'adresse électronique) de l'article dans le cahier de correspondance. N'hésitez pas à expliquer en quelques mots pourquoi avez choisi cet article (ou cette vidéo) de manière à donner envie aux autres d'aller le (la) consulter.

Cette activité va permettre d'ouvrir le dialogue en classe sur les sujets d'actualité qui vous intéressent. De plus, cela permettra à l'enseignant de faire le lien entre ce qui est vu à l'école et ce qui est vécu à la maison...







Il n'y a pas de bon ou mauvais choix d'article ni de sujets inférieurs à d'autres. Une nouvelle drôle, insolite, en lien avec votre hobby ou celui de votre enfant... Il y a tant de possibles ! L'important est d'abord de vous faire plaisir et d'accompagner votre enfant durant sa navigation sur les sites d'informations en ligne !
Il s'agit avant tout d'un moment d'échange avec l'enfant...

Pour les enfants : comment as-tu vécu cette activité?

- Fun, amusé, génial 
- Content, sympa, bien 
- Pas content, nul, dégoûté 
- Pas compris, étonné 
- "On a eu un problème" (technique par ex.) 

Et vous, parent, comment avez-vous vécu cette activité ?

- Fun, amusé, génial 
- Content, sympa, bien 
- Pas content, nul, dégoûté 
- Pas compris, étonné 
- "On a eu un problème" (technique par ex.) 