

PRODUISONS DU CONTENU JOURNALISTIQUE

« La légende d'une photo »

Activité n°6

10 minutes

Le contexte de l'activité

En classe les enfants ont découvert qu'il est possible d'interpréter le contenu d'une photo de plusieurs façons. Pour l'éviter, il est intéressant d'associer une légende à la photo.

L'objectif de l'activité

S'amuser à détourner le contenu de photos en inventant des légendes humoristiques.

Le matériel nécessaire

- Des photos

Le déroulement

En classe, votre enfant s'est amusé à créer des légendes humoristiques à la manière de celle proposée sur cette photo (source : Internet).



Que diriez-vous de faire pareil à partir de ces deux photos ? (source : Shutterstock). Laissez aller votre imagination...

Photo 1



Photo 2



N'hésitez pas à publier votre légende dans le cahier de correspondance...






Naturellement, vous pouvez vous amuser à faire de même avec vos propres...







Il est possible de faire dire plusieurs choses à une même photo. Certains en profitent et détournent une photo de son sens premier pour faire croire quelque chose qui n'est pas vrai.

Mieux vaut donc toujours rester vigilant et s'assurer de la véracité de ce qui est dit...

Pour les enfants : comment as-tu vécu cette activité?

- Fun, amusé, génial 
- Content, sympa, bien 
- Pas content, nul, dégoûté 
- Pas compris, étonné 
- "On a eu un problème" (technique par ex.) 

Et vous, parent, comment avez-vous vécu cette activité ?

- Fun, amusé, génial 
- Content, sympa, bien 
- Pas content, nul, dégoûté 
- Pas compris, étonné 
- "On a eu un problème" (technique par ex.) 